

Fun Home Learning (Apprendre à la maison en s'amusant)

FRENCH

Pour les plus jeunes : de 4 à 11 ans

Pour les plus âgés : de 12 à 20 ans



Mathématiques



Lecture




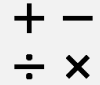



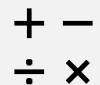



Science



Études sociales

Choisissez les activités qui vous plaisent. *Votre maison est la première salle de classe de votre enfant !*

ACTIVITE	SUJET	MATERIEL
<p>Planifier et cuisiner des repas ensemble à la maison ; utiliser les mesures et les quantités</p> <p>Pour les plus jeunes : Céréales, sandwiches, salades (aliments simples). Aider à peser, mesurer, mélanger et préparer les repas.</p> <p>Pour les plus âgés : Riz, pâtes, légumes cuits, viandes (aliments plus complexes) ; aider à planifier, budgétiser et préparer les repas.</p>		<p>Ustensiles de cuisine</p> <p>Récipients et cuillères de mesure</p>
<p>Raconter des histoires d'antan, des souvenirs d'enfance</p> <p>Pour les plus jeunes : Raconter des histoires simples.</p> <p>Pour les plus âgés : Raconter d'autres histoires sur les difficultés ou les réussites de la famille.</p>		<p>Parler</p>
<p>Cultiver un jardin ensemble ou planter simplement quelques semences dans une tasse ou un petit pot</p> <p>Pour les plus jeunes : Tenir un journal et dessiner une image des changements tous les deux ou trois jours.</p> <p>Pour les plus âgés : Planter plusieurs semences identiques et changer une condition (p. ex., la quantité d'eau ou de lumière du soleil) ; essayer de prédire les semences qui pousseront le plus rapidement. Tenir un journal des changements tous les deux ou trois jours.</p>		<p>Semences</p> <p>Terre</p> <p>Carnet de notes</p> <p>Crayon/crayons de couleur</p>
<p>Parler des personnes qui aident la communauté (pompiers, policiers, agriculteurs) et de leurs professions</p> <p>Pour les plus jeunes : Écrire une note de remerciement ou enregistrer un message pour remercier un membre de la communauté pour son aide.</p> <p>Pour les plus âgés : Écrire une lettre ou enregistrer un message pour un membre important de la communauté et poser des questions sur son travail (p. ex., « Quelle est la partie la plus difficile de votre travail ? »).</p>		<p>Papier et crayon</p>
<p>Jouer au restaurateur</p> <p>Pour les plus jeunes : Élaborer un menu des plats que vous allez cuisiner pour les repas et demander à votre enfant d'additionner le montant qu'il peut dépenser au « restaurant ».</p> <p>Pour les plus âgés : Demander à votre enfant d'être le chef ou un serveur du restaurant. Prendre la commande de chacun, aider à préparer le repas et préparer un reçu pour chacun.</p>		<p>Papier et crayon</p> <p>ou</p> <p>Calculatrice</p>
<p>Regarder un film ensemble et discuter</p> <p>Pour les plus jeunes : Discuter de ce qu'ils ont aimé ou n'ont pas aimé. Imaginer une fin différente.</p> <p>Pour les plus âgés : Sur papier, décrire le lieu, les personnages et ce qui s'est passé dans le film. Imaginer une autre fin. Prétendre être l'un des personnages.</p>		<p>Films</p> <p>Discuter ensemble</p> <p>Crayon et papier</p>
<p>Explorer les sons</p> <p>Pour les plus jeunes : Remplir différents verres avec différentes quantités d'eau. Tapoter doucement sur chaque verre avec le doigt pour entendre les différents sons en fonction de la quantité d'eau dans le verre.</p> <p>Pour les plus âgés : Remplir différents verres avec différentes quantités d'eau, tapoter doucement dessus et les mettre dans l'ordre, de la plus grande quantité d'eau à la plus petite. Essayer d'apprendre à jouer une chanson connue simple comme « Joyeux anniversaire ».</p>		<p>Verres ou bouteilles en verre</p>

ACTIVITE	SUJET	MATERIEL
<p>Jouer à « cache-cache » Une personne choisit un objet comme un petit jouet et le cache pendant que tout le monde regarde ailleurs.</p> <p>Pour les plus jeunes : Dessiner une carte avec des images pour voir si toute la famille peut être menée à l'objet caché.</p> <p>Pour les plus âgés : Écrire les instructions que la famille doit suivre pour trouver l'objet caché.</p>		<p>Petit objet comme un jouet</p> <p>Papier et crayon</p>
<p>Organiser un pique-nique, une fête ou des vacances. Estimer combien tout cela coûterait. Énumérer chaque article. Conserver les reçus des courses pour faire des calculs et créer des problèmes écrits.</p> <p>Pour les plus jeunes : Estimer combien tout cela coûterait et l'additionner. Dessiner une image du projet ou utiliser des photos de magazines ou de journaux.</p> <p>Pour les plus âgés : Élaborer un plan pour les activités voulues. Inclure de nombreux détails pour encourager la famille à participer. Créer un calendrier des événements.</p>		<p>Papier et crayon</p> <p>Photos de lieux tirées de magazines ou de journaux</p>
<p>Chasse au trésor à l'extérieur Dresser une liste des choses à rechercher à l'extérieur, comme une fleur jaune, une feuille et une bouche d'incendie.</p> <p>Pour les plus jeunes : Dresser une liste de choses que les enfants doivent trouver.</p> <p>Pour les plus âgés : Dresser une liste de choses que les adultes ou les jeunes frères et sœurs doivent trouver.</p>		<p>Papier et crayon</p>
<p>S'entraîner à mesurer</p> <p>Pour les plus jeunes : Compter le nombre de cuillères à soupe ou de cuillères à café que l'on peut mettre dans une tasse ou d'autres récipients de différentes capacités.</p> <p>Pour les plus âgés : Utiliser un mètre ruban ou un autre moyen pour mesurer l'espace nécessaire dans les pièces pour les meubles, les tapis ou les paillasons ; prendre des mesures pour créer un jardin.</p>		<p>Cuillères de mesure</p> <p>Récipients de mesure</p>
<p>Créer votre propre pays</p> <p>Pour les plus jeunes : À quoi ce pays ressemblerait-il ? Quel temps y ferait-il ? Qui serait président ? Quelles seraient les règles ? Dessiner une image du pays imaginaire.</p> <p>Pour les plus âgés : Comment fonctionnerait le gouvernement ? À quoi ressembleraient les écoles ? Rédiger la « constitution » du pays imaginaire.</p>		<p>Papier et crayon</p>
<p>Jouer aux devinettes</p> <p>Pour les plus jeunes : Remplir un bocal ou une tasse de petits objets tels que des boules de coton, des billes ou des boutons. Inscrive le nombre d'objets que chaque membre de la famille pense qu'il y a dans le bocal. Déterminer qui est le plus proche.</p> <p>Pour les plus âgés : Estimer combien de fois on peut dire un virelangue ou le nombre de mots qu'on peut lire en une minute.</p>		<p>Bocal ou tasse</p> <p>Petits objets comme des boules de coton, des billes, des boutons ou des haricots</p>
<p>Jouer à « Que suis-je ? »</p> <p>Pour tous les âges : Sur des notes adhésives, des cartes ou des petits morceaux de papier, écrire ou dessiner 10 animaux différents. Mélanger les cartes, demander à chacun d'en tirer une sans regarder et de la coller sur leur front. À tour de rôle, poser aux autres des questions à répondre par oui ou non (p. ex., « Puis-je voler ? » ou « Ai-je quatre pattes ? ») sur l'animal mystère qui se trouve sur leur front, jusqu'à ce que l'animal ait été identifié (p. ex., « Suis-je un oiseau ? »).</p> <p>Pour les plus âgés : Dresser une liste de 20 animaux différents.</p>		<p>Notes adhésives ou petits morceaux de papier</p> <p>Ruban adhésif</p> <p>Crayon</p>
<p>Construire, inventer, créer</p> <p>Pour tous les âges : Utiliser des matériaux recyclables de la maison comme du carton, du plastique ou du papier pour construire une structure, inventer quelque chose ou créer quelque chose d'utile.</p> <p>Pour les plus âgés : Démontez une calculatrice, une radio ou une machine cassée et exposez les pièces. Identifier les pièces et déterminer leur utilité.</p>		<p>Matériaux de rebut</p>
<p>Parler de la culture de votre famille ou créer un musée de la famille</p> <p>Pour tous les âges : Quelles sont les traditions de votre famille ? Parler de la musique, de la langue, de la nourriture, des vêtements et des vacances qui viennent de votre culture. Interroger les membres de la famille pour en savoir plus. Interroger les membres de la famille pour en apprendre davantage. Créer une affiche, dessiner une image ou écrire une histoire qui raconte la culture de votre famille.</p>		<p>Parler, dessiner, images, tout ce que vous pouvez trouver</p>